



SCOTT

BIKE

SCOTT SOLACE DISC
USER MANUAL 2016

INNOVATION
TECHNOLOGY
DESIGN

WWW.SCOTT-SPORTS.COM

All rights reserved ©2015 SCOTT Sports SA

Distribution:
SSG (Europe) Distribution Center SA, P.E.D. Zone C1, Rue du Kiell 60, 6790 Aubange, Belgium

v5.1/03082015



WWW.SCOTT-SPORTS.COM

SCOTT Sports SA
Route du Crochet 17, CH-1762 Givisiez
Phone: +41 26 460 16 16 | Fax: +41 26 460 16 00
Email: postmaster@scott-sports.com



A Solace Disc deve ser ajustada exactamente para as características do utilizador de forma a atingir os mais elevados graus de segurança e satisfação durante a sua utilização.

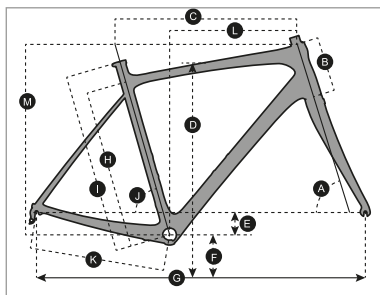
Todos e quaisquer ajustes e afinações devem ser efectuados junto de um Agente SCOTT, ou seguindo as instruções fornecidas neste manual.

De forma a evitar quaisquer problemas técnicos que possam ser prejudiciais à sua segurança e caso tenha quaisquer dúvidas, por favor contacte um Agente SCOTT.

▼ CONTEÚDO

Geometria / Dados Técnicos Solace Disc	04
Características Gerais.	05
Especificações de Travões de Disco	05
Passagem de Cabos.	05
Especificações de Cubos / Eixos	06
Drop out	07
Garantia.	08

GEOMETRIA / DADOS TÉCNICOS SOLACE DISC



	XXS/47	XS/49	S/52	M/54	L/56	XL/58	XXL/61
A ÂNGULO DE DIRECÇÃO	70.5°	71.0°	72.0°	72.5°	73.0°	73.3°	73.3°
B COMPRIMENTO TUBO DIR.	115.0 mm 4.5 in	125.0 mm 4.9 in	145.0 mm 5.7 in	165.0 mm 6.5 in	185.0 mm 7.3 in	205.0 mm 8.1 in	225.0 mm 8.9 in
C TUBO SUPERIOR HORIZONTAL	505.0 mm 19.9 in	515.0 mm 20.3 in	530.0 mm 20.9 in	545.0 mm 21.5 in	560.0 mm 22.0 in	575.0 mm 22.6 in	590.0 mm 23.2 in
D ALTURA AO SOLO	725.3 mm 28.6 in	741.1 mm 29.2 in	767.5 mm 30.2 in	787.5 mm 31.0 in	807.5 mm 31.8 in	827.1 mm 32.6 in	851.4 mm 33.5 in
E OFFSET BLOCO PED.	-67.0 mm -2.6 in	-67.0 mm -2.6 in	-67.0 mm -2.6 in	-67.0 mm -2.6 in	-67.0 mm -2.6 in	-67.0 mm -2.6 in	-67.0 mm -2.6 in
F ALTURA BLOCO PED.	272.0 mm 10.7 in	272.0 mm 10.7 in	272.0 mm 10.7 in	272.0 mm 10.7 in	272.0 mm 10.7 in	272.0 mm 10.7 in	272.0 mm 10.7 in
G DISTÂNCIA ENTRE EIXOS	973.1 mm 38.3 in	979.4 mm 38.6 in	981.2 mm 38.6 in	986.8 mm 38.9 in	991.6 mm 39.0 in	999.0 mm 39.3 in	1012.7 mm 39.9 in
H CENTRO BLOCO PED./CENTRO TUBO SUP.	410.0 mm 16.1 in	430.0 mm 16.9 in	460.0 mm 18.1 in	480.0 mm 18.9 in	500.0 mm 19.7 in	520.0 mm 20.5 in	550.0 mm 21.7 in
I CENTRO BLOCO PED./CENTRO TUBO SELIM	470.0 mm 18.5 in	490.0 mm 19.3 in	520.0 mm 20.5 in	540.0 mm 21.3 in	560.0 mm 22.0 in	580.0 mm 22.8 in	610.0 mm 24.0 in
J ÂNGULO TUBO SELIM	75.0°	75.0°	74.5°	74.0°	73.5°	73.1°	73.0°
K ESCORA INFERIOR (MIN.)	405.0 mm 15.9 in	405.0 mm 15.9 in	405.0 mm 15.9 in	405.0 mm 15.9 in	405.0 mm 15.9 in	405.0 mm 15.9 in	405.0 mm 15.9 in
L REACH	366.6 mm 14.4 in	373.5 mm 14.7 in	377.3 mm 14.9 in	381.2 mm 15.0 in	384.6 mm 15.1 in	389.0 mm 15.3 in	397.0 mm 15.6 in
M STACK	516.7 mm 20.3 in	527.9 mm 20.8 in	550.5 mm 21.7 in	571.3 mm 22.5 in	592.3 mm 23.3 in	612.5 mm 24.1 in	631.6 mm 24.9 in
N COMPRIMENTO AVANÇO	80.0 mm 3.1 in	90.0 mm 3.5 in	110.0 mm 4.3 in	110.0 mm 4.3 in	110.0 mm 4.3 in	120.0 mm 4.7 in	120.0 mm 4.7 in

CARACTERÍSTICAS GERAIS



A nova Solace disc partilha as mesmas características gerais da Solace em termos de conforto e performance na estrada. As mesmas tecnologias empregues no quadro Solace foram utilizadas na Solace disc tendo em vista uma melhor performance na travagem e conforto.

Em baixo pode encontrar as especificações da Solace disc

ESPECIFICAÇÕES DE TRAVÕES DE DISCO

Os quadros e forquetas da Solace disc 2016 utilizam travões do tipo montagem directa. O diâmetro dos rotores do travão varia entre os 140mm e os 160mm para a frente e 140mm apenas para a traseira.

PASSAGEM DE CABOS

A passagem dos cabos de mudança é idêntica ao da Solace. A passagem dos cabos de travão é feita interiormente tanto no quadro como na forqueta.

Kit de guia de cabo Solace ref:

239531 Cableguide set SolDisc >15 mec/Di2

ESPECIFICAÇÕES DE CUBOS / EIXOS

Frente:

- Eixo passante de 12mm
- Passo de rosca de 1.5mm
- Cubo de 100mm

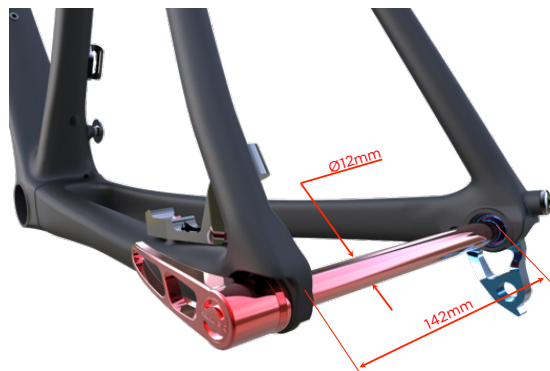


Eixo frontal Solace Disc artigo SCOTT ref:

242431	Eixo frontal P/ disco RWS> 16 / 12mm
--------	--------------------------------------

Traseiro:

- Eixo passante de 12mm
- Passo de rosca de 1.5mm
- Cubo de 142mm




Eixo traseiro Solace Disc artigo SCOTT ref:

239528	Axle 12mm rear Solace Disc '15
--------	--------------------------------

DROP OUT

Apenas compatível com solace disc

Drop out substituível Solace Disc



Drop out substituível Solace Disc artigo SCOTT ref:

239530	Dropout hanger Solace Disc '15<
--------	---------------------------------

■ GARANTIA

Modelo

Ano

Tamanho

Num. série quadro

Num. série amortecedor

Data de compra

■ GARANTIA

As bicicletas SCOTT são fabricadas utilizando os mais inovadores sistemas de produção e métodos de qualidade. Estão equipadas com os melhores componentes adquiridos dos fornecedores de maior renome.

Assim, a SCOTT garante os seus Quadros e Braços Oscilantes por um período de 5 anos (sujeitos a concordância com o estabelecido nas regras de Manutenção, veja abaixo) e dois anos para as forquetas SCOTT (desde que sejam efetivamente da marca SCOTT) por defeito de material ou mão-de-obra no caso da compra de bicicletas completas.

Esta Garantia de 5 anos nos quadros, é válida desde que pelo menos uma vez por ano seja efectuado o Serviço de Manutenção num Agente Autorizado SCOTT, tal como o estabelecido no Manual A.

O Agente Autorizado SCOTT, deverá confirmar ter efectuado o serviço anual de Manutenção através da sua assinatura e carimbo no Manual A. Nos casos em que não tenha sido efectuada a Manutenção Anual, o período de Garantia será reduzido para 3 anos.

Os custos de Manutenção e Serviço são suportados pelo proprietário da bicicleta SCOTT.

Nos casos dos modelos Voltage FR, GAMBLER e Volt-X, a SCOTT dá dois anos de garantia sem possibilidade de extensão.

O período de Garantia inicia-se na data da compra. Esta é limitada ao primeiro comprador, ou seja, a primeira pessoa a usar a bicicleta apenas para os fins para os quais ela foi criada. Mais, esta Garantia é limitada à compra efectuada através de um Agente Autorizado SCOTT.

Em caso de pedido de ativação da Garantia, a decisão de reparar ou substituir peças defeituosas por uso ou desgaste, pertence apenas à SCOTT. O custo de peças não defeituosas a substituir será suportado pelo proprietário.

Uso e desgaste considerado absolutamente normal, não é considerado como Garantia.

Uma lista de peças sujeitas a uso e desgaste, pode ser encontrada no Manual A do proprietário.

Adicionalmente, poderá encontrar no Manual A do proprietário um protocolo para a entrega da bicicleta/quadro, cuja cópia deverá ficar no seu agente SCOTT, após a concordância com os seus termos e assinatura do proprietário.

É obrigatória a apresentação deste protocolo juntamente com a prova de compra e peça defeituosa em caso de garantia, para que o pedido de avaliação de garantia seja aceite.

Caso contrário será rejeitado.

Em princípio, esta Garantia é válida para todo o Mundo. As reclamações devem ser feitas através de um Agente Autorizado SCOTT.

Para saber qual o Agente mais próximo, por favor contacte o distribuidor para o seu país.

Desgaste normal, acidente, negligência, montagem imprópria por outro que não seja um Agente Autorizado SCOTT, ou utilização de peças e componentes que não estejam em concordância com a utilização original para a qual foi criada a bicicleta não estão cobertas pela Garantia.

A SCOTT garante voluntariamente a garantia dos fabricantes caso estes não estejam representados no seu país.

Assuntos adicionais no que respeita a garantias nacionais de comercialização são reservados.

Todos os amortecedores montados nas bicicletas SCOTT devem ser submetidos a uma revisão anual para revalidação da garantia (garantia de 2 anos).